

*Loveline* & share

## ENGLISH

Enjoy your *Loveline*  
but first please take a moment  
to review this manual. ;-)

## ♥ SHARE What's included

- ♥ Couple's vibrating ring
- ♥ Satin privacy pouch
- ♥ USB Charging Cable



## ♥ Using SHARE

1. Use water-based lubricant to slide SHARE on to an erect penis.
2. Press & hold ♥ for at least 3-4 seconds or until activated to turn on.

Press & hold ♥ for at least 3-4 seconds or until deactivated to turn off.

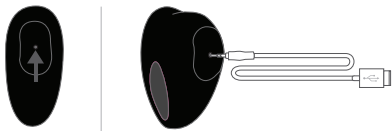
3. Press ♥ to move to next pulsation.



**Note:** Always consult your physician if you have any medical concerns prior to using this product. Use of this product should not exceed 60 minutes at a time. Avoid using this product if you have a heart condition or any other medical condition where the constriction of blood flow will adversely effect your health. No medical claims are warranted or implied by the use of this product. For adult use only.

## ♥ Charging SHARE

1. Please be certain that the massager is completely dry before charging.
2. Simply plug the USB charging cable into your computer or a USB wall charger (with output voltage 5V) and gently slide the other end of the cable into the circular charging socket. (See diagram)



3. The button LED will blink on massager indicating it is charging.

**Note:** Charging is complete after  $\approx$  2.5 hours.



### **ADDITIONAL CHARGING SAFEGUARDS**

- Please be sure that the massager is completely dry before charging.
- Only use the charging cable provided to charge the massager.
- Do not use USB charging hubs to charge the massager.
- Only use with UL certified USB wall chargers.

## ♥ Troubleshooting

- If the LED does not blink when the product is connected to the charging cable, check to make sure the cable is properly connected to the computer or a USB wall charger and your massager. If the LED still does not blink, this is an indication that the battery is fully drained and it may require a period of time before battery charging is acknowledged.
- If the battery is near the end of its charge, the massager may not turn off. Simply plug the massager into the power source with the USB cable provided. This will turn off the massager and allow it to recharge.

## ♥ Battery Disposal

- This product contains a rechargeable battery. Please do not dispose of this product with normal household waste.
- Please dispose of this product at the appropriate electrical and electronic equipment recycling/ disposal locations in accordance with government regulations.
- The recycling of this product appropriately will help to protect our environment.

## ♥ Care & Cleaning

- Lovelife is splash-proof only. When cleaning, avoid submerging in water and getting any water into the charging socket.
- Clean after every use with mild soap and water. Dry thoroughly.
- Store in privacy pouch to keep your Lovelife clean and safe until next use.

## ♥ Important Safeguards

- Do not use on areas that are swollen, inflamed or have skin lacerations.
- Stop using the massager if you experience pain or discomfort.
- Do not submerge in water.
- Do not use while bathing or in the shower.

## ♥ Specifications

♥ **Materials:**  
Body safe silicone

---

♥ **Size:**  
2.5" length, 2.5" width  
(64mm length, 63mm width)

---

♥ **Center Opening:**  
1.2" diameter (30 mm)

---

♥ **Weight:**  
1.4 oz (40g)

---

♥ **Battery:**  
Lithium-ion 3.7V  
with 50mAH

---

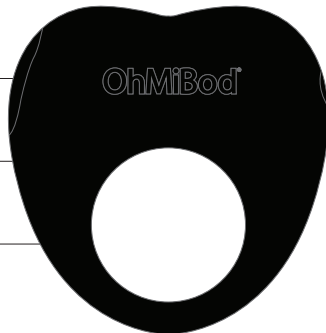
♥ **Charging:**  
2.5 hours

---

♥ **User time:**  
Up to 1 hour

---

♥ **Stand-by time:**  
Up to 90 days



## ♥ Warranty

OhMiBod warrants this product for a period of one (1) year, from the date of original purchase, against defects due to faulty workmanship or materials. In the event that this product fails during the warranty period, simply email us at [customercare@ohmibod.com](mailto:customercare@ohmibod.com) and provide us with a valid proof of the date of original purchase and we will replace the faulty product at no extra charge.

This warranty does not cover cosmetic deterioration caused by normal wear and tear or damage caused by accident, misuse, neglect or other use not in accordance with this instruction manual. Any attempt to open or take apart this product or its accessories will void the warranty.

## ♥ Contact Us

If you have any questions regarding your Lovelife product, please check out additional information at [www.ohmibod.com](http://www.ohmibod.com). You can also reach us via email at [customercare@ohmibod.com](mailto:customercare@ohmibod.com).

*No medical claims are warranted or implied by the use of this product.  
Sold as an adult novelty.*

## FRANÇAIS

Profitez de votre *Lovelife* mais tout d'abord veuillez prendre un instant pour consulter ce manuel. ;-)

## ♥ SHARE


Ce qui est inclus

- ♥ Anneau vibrant pour couple
- ♥ Étui intime en satin
- ♥ Câble de recharge USB



## ♥ Utilisation du SHARE

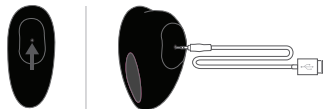
1. Utilisez du lubrifiant à base d'eau pour glisser SHARE sur un pénis en érection.
2. Maintenez ♥ appuyé durant au moins 3-4 secondes ou jusqu'à ce qu'il s'allume.  
  
Maintenez ♥ appuyé durant au moins 3-4 secondes ou jusqu'à ce qu'il s'éteigne.
3. Appuyez sur ♥ pour passer au mode suivant.



**Remarque :** Avant d'utiliser ce produit, consultez toujours votre médecin si vous avez des problèmes médicaux. L'utilisation de ce produit ne doit pas dépasser 60 minutes à chaque fois. Evitez l'utilisation de ce produit si vous avez des problèmes cardiaques ou tout autre problème médical où la constriction du flux sanguin affectera votre état de santé. Aucune plainte médicale n'est garantie ou impliquée par l'utilisation de ce produit. A l'usage des adultes seulement.

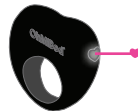
## ♥ Recharge du SHARE

1. Veillez à ce que le masseur soit complètement sec avant de le recharger.
2. Branchez tout simplement le câble USB du chargeur à votre ordinateur ou à un chargeur mural (avec la tension de sortie 5V) USB et introduisez doucement l'autre bout du câble dans la prise du chargeur circulaire (Voir schéma).



3. Le LED du masseur clignotera indiquant que l'appareil est en charge.

**Remarque :** Le chargement est complet après 2h30 environ.



### PRÉCAUTIONS SUPPLÉMENTAIRES POUR LE CHARGEMENT

- Veillez à vous assurer que le masseur est complètement sec avant de le charger.
- Utilisez uniquement le câble d'alimentation fourni pour charger le masseur.
- N'utilisez pas de concentrateur USB pour charger le masseur.
- Utilisez uniquement l'appareil avec un chargeur secteur USB certifié UL.

## Dépannage

- Si la LED ne clignote pas lorsque le produit est connecté au câble du chargeur, veuillez vous assurer que le câble est correctement connecté à votre ordinateur ou à un chargeur mural USB et à votre masseur. Si la LED ne clignote toujours pas, cela indique que la batterie est pleine et cela peut prendre un certain temps avant que le chargement de la batterie soit pris en compte.
- Si la batterie est proche de sa charge minimale, le masseur peut ne pas s'éteindre. Branchez simplement le masseur dans la prise de courant avec le câble USB fourni. Ceci éteindra le masseur et permettra de le recharger.

## Élimination de la batterie

- Ce produit contient une batterie rechargeable. Veuillez ne pas jeter ce produit avec les ordures ménagères.
- Veuillez jeter ce produit au centre de recyclage d'appareils électriques et électroniques approprié conformément aux réglementations nationales.
- Veuillez recycler ce produit de manière appropriée. Cela aidera à protéger notre environnement.

## Nettoyage et entretien

- Lovelife est seulement étanche aux éclaboussures. Lorsque vous le nettoyez, évitez de l'immerger dans l'eau et de faire entrer de l'eau dans la prise du chargeur.
- Nettoyez après chaque utilisation avec un nettoyant pour jouet, rincez à l'eau et séchez soigneusement.
- Rangez-le dans l'étui intime afin de conserver votre Lovelife propre et en lieu sûr jusqu'à la prochaine utilisation.

## Mesures de protection importantes

- Ne pas utiliser sur les zones de la peau enflées, inflammées ou souffrant d'irritations
- Cessez toute utilisation en cas de douleur ou de gêne.
- Ne pas immerger dans l'eau.
- Ne pas utiliser dans le bain ni sous la douche.

## ♥ Caractéristiques

### ♥ Matériaux :

Silicone sans danger pour le corps

---

### ♥ Taille :

2,5" de long, 2,5" de large  
(64 mm de long, 63 mm de large)

---

### ♥ Ouverture centrale :

1,2" de diamètre

---

### ♥ Poids :

1,4 once (40g)

---

### ♥ Batterie :

Lithium-ion 3,7V  
avec 50mAH

---

### ♥ Recharge :

2,5 heures

---

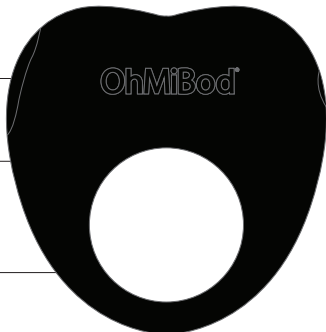
### ♥ Durée

d'utilisation :  
jusqu'à 1 heure

---

### ♥ En veille :

jusqu'à 90 jours



## ♥ Garantie

OhMiBod garantit le présent produit contre tout défaut de matériau ou de fabrication pour une période d'un (1) an à compter de la date d'achat initial. Dans le cas où ce produit viendrait à tomber en panne, veuillez simplement nous contacter à l'adresse [customercare@ohmibod.com](mailto:customercare@ohmibod.com) en nous fournissant une preuve valide de la date d'achat original et nous remplacerons le produit défectueux sans aucun frais supplémentaire.

La garantie ne couvre pas la détérioration physique causée par l'usure normale ni les dommages causés par accident, abus, négligence, ou toute autre utilisation contraire aux instructions du manuel d'utilisation. Toute tentative d'ouvrir ou de démonter ce produit ou ses accessoires annulera la garantie.

## ♥ Contactez-nous

Si vous avez la moindre question concernant votre nouvel appareil Lovelife, veuillez consulter les informations supplémentaires sur [www.ohmibod.com](http://www.ohmibod.com). Vous pouvez également nous contacter par e-mail à l'adresse [customercare@ohmibod.com](mailto:customercare@ohmibod.com).

*Aucune réclamation médicale n'est garantie ou implicite lors de l'usage de ce produit. Vendu en tant qu'article fantaisie pour adulte.*



## ESPAÑOL

Disfrute de su *Lovelife*, pero antes dedique un momento a leer este manual. ;-)

### ♥ SHARE Qué incluye

♥ Aro vibrador para parejas

♥ Bolsa de satén

♥ Cable de carga USB



### ♥ Uso de SHARE

1. Utilice un lubricante a base de agua para deslizar SHARE sobre un pene erecto.
2. Presione y sostenga ♥ durante al menos 3 o 4 segundos o hasta que se active para encenderlo.

Para apagarlo, presione y sostenga ♥ durante 3 o 4 segundos hasta que se desactive.

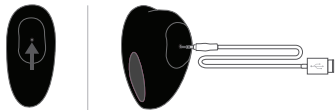
3. Presione ♥ para cambiar al patrón siguiente.



**Nota:** Consulte a su médico si tiene alguna preocupación de salud antes de utilizar este producto. Su uso no debería superar los 60 minutos cada vez. Evite utilizarlo si tiene una afección cardíaca o cualquier otra dolencia en la que la opresión del flujo de sangre afectaría su salud en forma adversa. No está implícito ni se garantiza que el uso de este producto tenga algún beneficio médico. Es sólo para adultos.

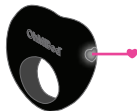
## ♥ Carga de SHARE

1. Asegúrese de que el masajeador esté completamente seco antes de cargarlo.
2. Sólo enchufe el cargador USB en su computadora o un cargador de pared (con salida de tensión de 5V) e introduzca con suavidad el otro extremo del cable en el enchufe circular de carga (vea el diagrama).



3. La luz LED del botón parpadea para indicar que se está cargando.

**Nota:** la carga estará completa después de alrededor de 2,5 horas.



### **PRECAUCIONES ADICIONALES PARA LA CARGA**

- Asegúrese de que el masajeador se encuentre totalmente seco antes de cargarlo.
- Utilice únicamente el cable cargador provisto para cargar el masajeador.
- No utilice concentradores de carga USB para cargar el masajeador.
- Utilice solo con cargadores USB de pared certificados por UL.

## ♥ Resolución de problemas

- Si la luz LED no parpadea cuando se conecta el producto, verifique que el cable de carga esté conectado en forma correcta a la computadora o al cargador USB de pared y al masajeador. Si la luz aún no parpadea, eso indica que la batería está completamente agotada y puede requerir algún tiempo antes de que confirme que se está cargando.
- Si la batería está cerca del final de su carga, puede que el masajeador no se apague. Sólo enchúfelo a la fuente de alimentación con el cable USB provisto. Esto apagará el equipo y permitirá la recarga.

## ♥ Eliminación de baterías

- Este producto contiene una batería recargable. No lo deseche junto con los residuos domésticos comunes.
- Deshágase de este producto en lugares dispuestos para reciclaje o desecho de equipos eléctricos o electrónicos, de acuerdo con las disposiciones gubernamentales.
- Recicle este producto de forma adecuada: ayudará a proteger nuestro medio ambiente.

## ♥ Cuidado y limpieza

- Lovelife es sólo a prueba de salpicaduras. Al limpiarlo, evite sumergirlo en agua e introducir agua en el enchufe de carga.
- Límpielo después de cada uso con un limpiador para juguetes, enjuáguelo con agua y séquelo completamente.
- Guárdelo en la bolsa de satén para mantenerlo limpio y seguro hasta su próximo uso.

## ♥ Precauciones importantes

- No lo utilice en áreas hinchadas, inflamadas o con la piel lastimada.
- Deje de usar el masajeador si siente dolor o incomodidad.
- No lo sumerja en agua.
- No lo use mientras se baña o se ducha.

## ♥ Especificaciones

### ♥ Materiales:

silicona apta para el cuerpo

---

### ♥ Tamaño:

2,5 pulg. de largo x 2,5 pulg. de ancho  
(64 mm de largo, 63 mm de ancho)

---

### ♥ Abertura central:

1,2 pulg. (30 mm) de diámetro

---

### ♥ Peso:

1,4 onzas (40 g)

---

### ♥ Batería:

iones de litio,  
3,7 V con 50 mAh

---

### ♥ Carga:

2,5 horas

---

### ♥ Tiempo de uso:

hasta 1 hora

---

### ♥ Tiempo en espera:

hasta 90 días



## ♥ Garantía

OhMiBod ofrece para este producto una garantía de un (1) año, a partir de la fecha de compra, contra defectos debidos a fallas en la fabricación o en los materiales. En caso de que este producto falle durante el período de garantía, simplemente envíenos un correo electrónico a [customercare@ohmibod.com](mailto:customercare@ohmibod.com) con una prueba válida de la fecha de compra original y reemplazaremos el producto defectuoso sin cargo adicional.

Esta garantía no cubre el deterioro estético causado por el desgaste normal ni roturas o daños causados por accidentes, mal uso, negligencia u otros usos que no sean los indicados en este manual de instrucciones. Cualquier intento de abrir o desmontar este producto o sus accesorios anulará la garantía.

## ♥ Contáctenos

Si tiene alguna pregunta acerca de su producto Lovelife, ingrese a [www.ohmibod.com](http://www.ohmibod.com) para encontrar más información. También puede ponerse en contacto con nosotros por correo electrónico a [customercare@ohmibod.com](mailto:customercare@ohmibod.com).


*No está implícito ni se garantiza que el uso de este producto tenga algún beneficio médico. Se vende como novedad para adultos.*

## DEUTSCH

Genießen Sie Ihren *Lovelif*e.  
Nehmen Sie sich jedoch vorher  
noch kurz die Zeit, diese Anleitung  
durchzulesen. ;-)


## ♥ SHARE Inhalt

- ♥ Vibrierender Penisring für Paare
- ♥ Satinschutztasche
- ♥ USB-Ladekabel



## ♥ Verwendung von SHARE

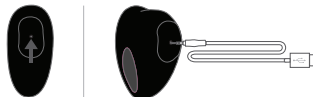
1. Verwenden Sie ein Gleitgel auf Wasserbasis, um SHARE auf erigierten Penis zu schieben.
2. Zum Einschalten ♥ 3-4 Sekunden oder bis sich das Gerät einschaltet gedrückt halten.  
  
Zum Einschalten drücken und halten Sie ♥ 3-4 Sekunden lang oder bis das Gerät deaktiviert ist.
3. Zum Einschalten ♥ 3-4 Sekunden oder bis sich das Gerät einschaltet gedrückt halten.



**Hinweis:** Wenden Sie sich stets an Ihren Arzt, falls Sie vor dem Gebrauch dieses Produkts medizinische Bedenken haben. Dieses Produkt sollte nicht länger als 60 Minuten am Stück verwendet werden. Bei Herzleiden oder anderen Krankheiten, bei denen die Abschnürung der Blutversorgung nachteilige Auswirkungen auf die Gesundheit hat, sollte der Gebrauch dieses Produkts vermieden werden. Die Anwendung dieses Produkts beansprucht oder gewährleistet keine medizinische Wirkung. Nur für Personen über 18 Jahre.

## ♥ SHARE Aufladen

1. Bitte stellen Sie sicher, dass das Massagegerät vollkommen trocken ist, bevor Sie mit dem Aufladen beginnen
2. Stecken Sie das USB-Ladekabel einfach in Ihren Computer oder eine USB-Wandsteckdose (mit 5V Ausgangsspannung) und stecken Sie das andere Ende des Kabels vorsichtig in die runde Ladebuchse. (Siehe Abbildung)



3. Die LED-Leuchte am Penisring wird blinken, um anzuzeigen, dass er aufgeladen wird.

**Hinweis:** Der Ladevorgang dauert ca. 2,5 Stunden.



### ZUSÄTZLICHE SICHERHEITSVORKEHRUNGEN FÜR LADEVORGANG

- Bitte stellen Sie vor dem Aufladen sicher, dass das Massagegerät vollständig trocken ist.
- Verwenden Sie nur das mit dem Massagegerät mitgelieferte Ladekabel.
- Benutzen Sie zum Aufladen des Massagegeräts keine USB-Lade-Hubs.
- Verwenden Sie nur UL-zertifizierte USB-Ladegeräte.

## Problembehandlung

- Falls die LED-Leuchte nicht blinken, wenn das Produkt am Ladekabel angeschlossen ist, prüfen Sie, dass das Kabel richtig am Computer oder in die USB-Wandsteckdose und in das Massagegerät eingesteckt ist. Sollte die LED-Leuchte immer noch nicht blinken, bedeutet das, dass der Akku völlig leer ist und eine gewisse Zeit braucht, bevor das Aufladen des Akkus erkannt wird.
- Falls der Akku fast leer ist, kann es sein, dass sich der Vibrator nicht ausschalten lässt. Stecken Sie das Massagegerät einfach mit dem mitgelieferten USB-Kabel in die Stromquelle ein. Auf diese Weise wird das Massagegerät ausgeschaltet und der Akku aufgeladen.

## Batterieentsorgung

- Dieses Gerät enthält eine wiederaufladbare Batterie. Bitte entsorgen Sie dieses Gerät nicht im normalen Hausmüll.
- Bitte entsorgen Sie dieses Produkt über die entsprechenden Recyclingeinrichtungen für elektrische und elektronische Geräte im Einklang mit den behördlichen Bestimmungen.
- Bitte recyceln Sie dieses Gerät in angemessener Weise. Damit tragen Sie dazu bei, unsere Umwelt zu schützen.

## Pflege und Reinigung

- Lovelife ist nur spritzwassergeschützt. Vermeiden Sie beim Reinigen ein vollständiges Eintauchen in Wasser, ebenso wie Feuchtigkeit in der Ladebuchse.
- Reinigen Sie das Massagegerät nach jedem Gebrauch mit einem Spielzeugreinigungsmittel, spülen Sie es mit Wasser ab und trocknen Sie es gründlich ab.
- Bewahren Sie den Freestyle sauber und sicher in seinem Etui bis zur nächsten Benutzung auf.

## Wichtige Sicherheitsvorkehrungen

- Nicht in Bereichen benutzen, die Schnittwunden aufweisen, geschwollen oder entzündet sind.
- Stellen Sie den Gebrauch des Massagegeräts ein, wenn Sie Schmerzen oder Unbehagen verspüren.
- Nicht vollständig in Wasser eintauchen.
- Nicht beim Baden oder in der Dusche verwenden.

## ♥ Merkmale

### ♥ **Materialien:**

Hautschonendes Silikon

---

### ♥ **Größe:**

2,5" Länge, 2,5" Breite  
(64 mm Länge, 63 mm Breite)

---

### ♥ **Mittelöffnung:**

1,2" (30 mm) Durchmesser

---

### ♥ **Gewicht:**

1,4 oz. (40g)

---

### ♥ **Batterie :**

Lithium-ion,  
3.7 V mit 50mAh

---

### ♥ **Ladung:**

2,5 Stunden

---

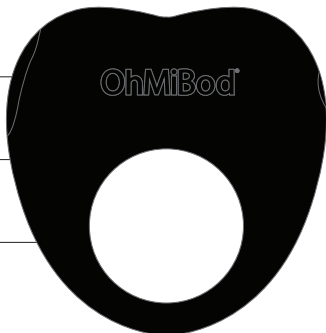
### ♥ **Nutzdauer:**

bis zu 1 Stunde

---

### ♥ **Standby-Zeit:**

bis zu 90 Tagen



## ♥ Garantie

OhMiBod bietet ab dem ursprünglichen Kaufdatum eine Garantie von einem (1) Jahr gegen Defekte, die auf Fehler am Material oder bei der Verarbeitung zurückzuführen sind. Falls dieses Produkt während der Garantiedauer einen Defekt aufweist, schicken Sie uns einfach eine E-Mail an [customer-care@ohmibod.com](mailto:customer-care@ohmibod.com) und schicken Sie uns einen gültigen Beleg des ursprünglichen Kaufdatums. Wir werden daraufhin das fehlerhafte Produkt kostenfrei austauschen.

Diese Garantie betrifft nicht den kosmetischen Verschleiß durch normale Verwendung oder Schäden durch Unfall, Fehlgebrauch, Missachtung oder andere Verwendungen, die nicht im Einklang mit diesem Benutzerhandbuch stehen. Jeder Versuch, dieses Produkt oder das Zubehör zu öffnen bedeutet den Verlust der Garantie.

## ♥ Kontakt

Falls Sie Fragen bezüglich Ihres neuen Lovelife-Produkts haben, beachten Sie bitte die zusätzlichen Informationen unter [www.ohmibod.com](http://www.ohmibod.com). Sie erreichen uns ebenfalls per E-Mail unter [customer-care@ohmibod.com](mailto:customer-care@ohmibod.com).

*Die Anwendung dieses Produkts beansprucht oder gewährleistet keine medizinische Wirkung. Nur für Personen über 18 Jahre.*

## ITALIANO

Goditi il tuo *Lovelif*  
ma prima per favore prenditi  
un momento per leggere  
questo manuale. ;-)

## ♥ SHARE Cosa è incluso

- ♥ Anello vibrante per coppia
- ♥ Marsupio privacy in satin
- ♥ Cavo di ricarica USB



## ♥ Usare SHARE

1. Utilizzare un lubrificante basato su acqua per strofinare SHARE sul pene eretto.
2. Premere e tenere premuto ♥ per almeno 3-4 secondi o finché non si attiva per l'accensione.

Premere e tenere premuto ♥ per almeno 3-4 secondi o finché non si disattiva per lo spegnimento.

3. Premi ♥ per andare in avanti o indietro nella selezione modalità.

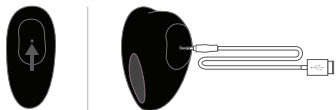


**Nota:** Consulta sempre il tuo dottore in caso di qualsiasi preoccupazione medica legata all'utilizzo di questo prodotto. L'utilizzo di questo prodotto non deve eccedere i 60 minuti. Evitare l'utilizzo di questo prodotto in caso di problemi cardiaci o qualsiasi altro problema nel quale la costrizione della circolazione sanguigna può avere effetti negativi sulla salute. Non verranno autorizzati o implicati reclami medici afferenti l'utilizzo di questo prodotto. Solo per adulti.

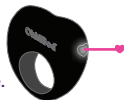


## ♥ Ricaricare SHARE

1. Assicurarsi che il massaggiatore sia completamente asciutto prima di caricarlo.
2. Basta attaccare il cavo di caricamento USB al proprio computer o a un caricatore USB da muro (con tensione di uscita 5V) e collegare l'altra estremità del cavo nella presa di caricamento circolare. (Vedi diagramma)



3. Il pulsante LED lampeggerà sul massaggiatore indicando che si sta caricando.



**Nota:** La carica sarà completa dopo  $\approx 2.5$  ore.

### **PRECAUZIONI AGGIUNTIVE PER LA CARICA**

- Accertarsi che il massaggiatore sia completamente asciutto prima della carica.
- Per caricare il massaggiatore, utilizzare esclusivamente il cavo fornito.
- Non utilizzare hub USB per caricare il massaggiatore.
- Utilizzare esclusivamente con prese a muro USB certificate UL.

## ♥ Individuazione Problemi

- Se il LED non lampeggia quando il prodotto è collegato al cavo di caricamento, controllare il collegamento corretto con il computer o il caricatore USB e il massaggiatore. Se il LED continua a non lampeggiare, ciò indica che la batteria è completamente scarica e potrebbe essere necessario un certo periodo prima di iniziare la carica effettiva.
- Se la batteria è prossima al termine della sua carica, il massaggiatore potrebbe non spegnersi. Collegare il massaggiatore all'alimentazione con il cavo USB fornito. Questo lo spegnerà e permetterà di ricaricarlo.

## ♥ Smaltimento della Batteria

- Questo prodotto contiene una batteria ricaricabile. Non eliminare questo prodotto come se fosse un normale rifiuto domestico.
- Smaltire questo prodotto presso i punti di raccolta di dispositivi elettronici o di riciclaggio secondo quanto disposto dalle normative locali e governative.
- Riciclare questo prodotto in modo appropriato. Aiuterà a proteggere l'ambiente.

## ♥ Conservazione e Pulizia

- Lovelife è resistente soltanto agli spruzzi d'acqua. Quando si pulisce evitare di immergerlo in acqua ed evitare che la presa di caricamento venga in contatto con acqua.
- Pulire dopo ogni utilizzo con il prodotto specifico, sciacquare con acqua e asciugare accuratamente.
- Custodire Lovelife nella privacy pouch per mantenerlo pulito e al sicuro fino al successivo utilizzo.

## ♥ Informazioni di Sicurezza

- Non utilizzare su aree con gonfiori, infiammazioni o in presenza di lacerazioni della pelle.
- Interrompere immediatamente l'utilizzo in caso di disagio o dolore.
- Non immergere in acqua.
- Non usare per il bagno o la doccia.

## ♥ Caratteristiche tecniche

♥ **Materiali:**  
Corpo in silicone

---

♥ **Dimensioni:**  
2,5" lunghezza, 2,5" larghezza  
(64 mm lunghezza, 63 mm larghezza)

---

♥ **Apertura centrale:**  
1.2" diametro (30 mm)

---

♥ **Peso:**  
1,4oz. (40g)

---

♥ **Batteria:**  
Ioni di litio,  
3,7V con 50mAH

---

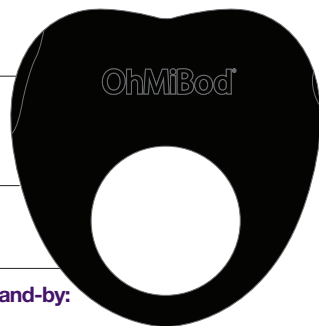
♥ **Tempo di ricarica:**  
2,5 ore

---

♥ **Autonomia:**  
fino a 1 ora

---

♥ **Autonomia in Stand-by:**  
fino a 90 giorni



## ♥ Garanzia

OhMiBod garantisce questo prodotto per il periodo di un (1) anno, a decorrere dalla data d'acquisto, per qualsiasi guasto attribuibile a difetti di produzione o dei materiali. In caso di guasto durante il periodo coperto dalla garanzia, inviare un'email all'indirizzo [customercare@ohmibod.com](mailto:customercare@ohmibod.com) fornendoci una valida prova d'acquisto con data d'acquisto e sostituiremo il prodotto difettoso senza costi aggiuntivi.

La garanzia non copre l'usura causata dal normale utilizzo o i danni causati da incidenti, cattivo utilizzo, negligenza o qualsiasi altro uso che non sia in accordo con l'uso previsto dal manuale d'utilizzo. Qualsiasi tentativo di apertura del prodotto o dei suoi accessori annullerà la validità della garanzia.

## ♥ Contatti

In caso di qualsiasi domanda riguardante il tuo nuovo prodotto Lovelife, rivolgiti al nostro sito web: [www.ohmibod.com](http://www.ohmibod.com). Puoi contattarci via email all'indirizzo: [customercare@ohmibod.com](mailto:customercare@ohmibod.com).

*Nessun effetto curativo è garantito o implicito con l'utilizzo di questo prodotto. Il prodotto è venduto come articolo per adulti.*

## РУССКИЙ

Наслаждайтесь *Lovelife*,  
но сначала прочтите  
данное руководство. ;-)

## ♥ SHARE


### Что входит в комплект

- ♥ Виброкольцо для пар
- ♥ Атласный мешочек для индивидуального пользования
- ♥ Зарядный USB кабель



## ♥ Использование SHARE

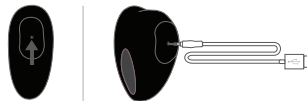
1. Используйте лубрикант на водной основе, чтобы было легче надеть SHARE на эрегированный пенис.
2. Чтобы включить, нажмите и удерживайте ♥ как минимум 3-4 секунды или до момента активации.  
Чтобы выключить, нажмите и удерживайте ♥ как минимум 3-4 секунды или до момента деактивации.
3. Нажмите ♥, чтобы перейти к следующей пульсации.



**Примечание:** Если у вас есть какие-либо проблемы со здоровьем, перед использованием данного прибора проконсультируйтесь с врачом. Не пользуйтесь этим прибором более 60 минут подряд. Не используйте этот прибор, если у вас есть болезнь сердца или другое заболевание, при котором ограничение кровотока может отрицательно сказаться на вашем состоянии. Использование данного прибора не гарантирует и не претендует на излечение каких-либо медицинских патологий. Только для взрослых.

## ♥ Зарядка SHARE

1. Перед зарядкой необходимо убедиться в том, что массажер абсолютно сухой.
2. Просто подсоедините зарядный USB кабель к компьютеру или сетевому зарядному устройству USB (с выходным напряжением 5 В), а другой конец кабеля осторожно вставьте в круглое гнездо зарядки.  
(См. рисунок)
3. Когда идет процесс зарядки, кнопка-индикатор массажера мигает.



3. Когда идет процесс зарядки, кнопка-индикатор массажера мигает.

**Примечание:** Для полной зарядки требуется примерно 2,5 часа.



### Дополнительные меры предосторожности при зарядке

- Перед зарядкой массажера убедитесь, что он полностью сухой.
- Для зарядки массажера следует использовать только зарядный кабель, входящий в комплект.
- Не следует использовать для зарядки массажера зарядные USB-концентраторы.
- Использовать только с сетевыми зарядными устройствами USB, сертифицированными Лабораторией по технике безопасности (UL).

## Устранение неисправностей

- Если индикатор не мигает, когда прибор подключен к зарядному кабелю, проверьте, что кабель надлежащим образом подключен к компьютеру или сетевому зарядному устройству USB и к массажеру. Если индикатор все равно не мигает, это указывает на то, что батарея полностью разряжена, и для того, чтобы индикатор начал показывать ход процесса зарядки, потребуется некоторое время.
- Если заряд батареи подходит к концу, массажер может не выключаться. Просто подсоедините массажер к источнику питания при помощи прилагаемого кабеля USB. Массажер выключится, после чего его можно будет подзарядить.

## Утилизация батарейки

- Данный прибор содержит перезаряжаемую батарею. Запрещается утилизировать данный прибор вместе с твердыми бытовыми отходами.
- Утилизацию данного прибора следует производить в надлежащих местах переработки/утилизации электрического и электронного оборудования в соответствии с нормативными актами.
- Правильно утилизируйте данный прибор. Это поможет защитить окружающую среду.

## Уход и чистка

- Lovelife является брызгозащищенным. Однако во время очистки не допускайте погружения прибора в воду и попадания воды на гнездо для зарядки.
- Очищать после каждого использования с помощью средства для очистки игрушек, промывать водой и тщательно высушивать.
- Храните Lovelife в отдельном мешочке в чистоте и безопасности до следующего использования.

## Меры предосторожности

- Запрещается использовать в местах, где имеется припухлость, воспаление или повреждение кожи.
- Прекратите использовать массажер в случае появления боли или дискомфорта.
- Не погружайте прибор в воду.
- Не используйте прибор во время принятия ванны или душа.

## ♥ Технические характеристики

### ♥ Материалы:

Безопасный для контакта с телом силикон

---

### ♥ Размер:

длина – 2,5" , ширина – 2,5"  
(длина – 64 мм, ширина – 63 мм)

---

### ♥ Центральное отверстие:

Диаметр – 1,2" (30 мм)

---

### ♥ Вес:

1,4 унц. (40 гр)

---

### ♥ Батарейка:

Литиево-ионная,  
3,7 В 50мАч

---

### ♥ Зарядка:

2,5 часа

---


### ♥ Время использования:

до 1 часа

---

### ♥ Время ожидания:

до 90 дней



## ♥ Гарантия

OhMiBod предоставляет гарантию на данный продукт сроком на один (1) год с даты первичного приобретения от дефектов, возникших по причине низкого качества работ или дефектных материалов. В случае если прибор перестал функционировать во время гарантийного периода, свяжитесь с нами по электронной почте ([customercare@ohmibod.com](mailto:customercare@ohmibod.com)), предоставьте чек, подтверждающий дату покупки, и мы заменим бракованный товар на новый без дополнительной платы.

Настоящая гарантия не распространяется на случаи косметических повреждений и изнашивания, неправильного применения, небрежного обращения или использования, которое противоречит правилам данной инструкции по эксплуатации. Любая попытка открыть или разобрать данный продукт или аксессуары к нему может привести к прекращению действия гарантии.

## ♥ Свяжитесь с нами

В случае возникновения любых вопросов относительно работы вашего нового прибора Lovelife дополнительную информацию можно найти на [www.ohmibod.com](http://www.ohmibod.com). Вы также можете связаться с нами по электронной почте: [customercare@ohmibod.com](mailto:customercare@ohmibod.com).

Использование данного прибора не гарантирует и не претендует на излечение каких-либо медицинских патологий.

简体中文

请在享用 *Loveline* , 之前先  
浏览一下本手册。 ;-)

## ♥ SHARE 内含物品

- ♥ 情侣振动环
- ♥ 缎质珍藏袋
- ♥ USB充电连接线



## ♥ SHARE 使用

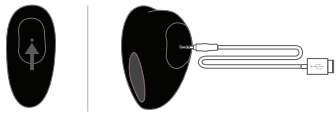
1. 使用水基润滑剂在勃起的阴茎上滑动 SHARE。
2. 长按 ♥ 键至少 3 - 4 秒钟直至启动。  
长按 ♥ 键至少 3 - 4 秒钟直至关闭。
3. 按 ♥ 键切换模式。



**注意：**使用本产品之前，如果您有任何医疗方面的问题，务必咨询医生。使用本产品一次不得超过 60 分钟。如果您的心脏有问题或者有血流收缩将对您的健康产生不利影响的任何其他医疗问题，则避免使用本产品。使用本产品不保证或暗示任何医疗索赔。本产品仅限成人使用。

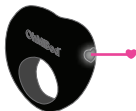
## ♥ SHARE 充电

1. 充电前请确保按摩器完全干燥。
2. 将USB充电线的一端连接到计算机或USB座充（输出电压5V），另一端连接到按摩器底部的圆形插孔中。（参见示意图）



3. 充电时按摩器上的按钮指示灯出现闪烁，则表示正在充电。

充电饱满后（充电过程大概需要2.5小时），按摩器指示灯将发出稳定的光，此时应断开电源，结束充电。



### 其他充电安全措施

- 請確保按摩器充電前已保持完全乾燥。
- 僅使用隨附充電線給按摩器充電。
- 請勿使用 USB 充電插座給按摩器充電。
- 僅使用 UL 認證之 USB 壁式充電器。

## ♥ 故障诊断

- 如产品连接到充电线时指示灯未闪烁，请进行检查，确保充电线正确连接计算机或USB座充以及按摩器。如指示灯仍然未闪烁，则表明电池已完全耗尽，重新充电时需要过一会才有正在充电的提示。
- 电池即将耗尽时，按摩器可能处于无法关闭的状态，此时只需将按摩器连接电源进行充电即可把它关闭。

## ♥ 电池弃置

- 本产品含有一个可充电电池。请勿以一般家用废物处置方法弃置本产品。
- 请将本产品弃置于政府规定的电气/电子产品回收站。
- 正确回收本产品有助于保护我们的环境。



## ♥ 清洁与护理

- Lovelife 仅采用防溅水设计。清洗时应防止水进入到充电插孔。
- 每次使用後，請塗抹玩具清潔劑進行清潔，再以流水沖洗，並徹底晾乾。。
- 存放在珍藏袋中以确保产品的清洁与卫生。

## ♥ 重要安全措施

- 不要在肿胀、发炎或有伤口的皮肤上使用本产品。
- 感到疼痛或不适时应停止使用本产品。
- 禁止把产品置于水中浸泡。
- 禁止在淋浴时使用。

## ♥ 规格

♥ **材料：**  
医用硅胶和 A B S 环保塑胶

---

♥ **尺寸：**  
长2.5英寸，直径2.5英寸  
(长64毫米，直径 63毫米)

---

♥ **中心孔：**  
直径 1.2 英寸 ( 30 毫米)

---

♥ **重量：**  
1.4盎司 ( 40克 )

---

♥ **电池：**  
锂电池，  
3.7伏，50毫安

---

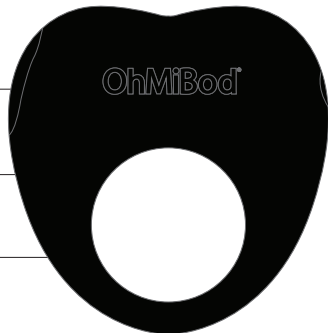
♥ **充电：**  
2.5小时

---

♥ **使用时间：**  
长达1小时

---

♥ **待机时间：**  
长达90天



## ♥ 质量保证

OhMiBod针对工艺或材料缺陷为该产品提供自购买日期起一年期的质保。如在质保期内产品出现问题，请发电子邮件至[customercare@ohmibod.com](mailto:customercare@ohmibod.com)并附上有效的初始购买日期凭证，我们将免费为您更换产品。该质保不包括因正常磨损而导致的外观恶化或因事故、不当使用、疏忽或其他未按产品说明书的使用造成的人为损坏。任何试图打开或拆卸本产品或其附件的行为都将不在质保范围内。

## ♥ 联系我们

如对Lovelifе产品有任何疑问，请登录[www.ohmibod.com](http://www.ohmibod.com)查看更多信息，或发电子邮件至[customercare@ohmibod.com](mailto:customercare@ohmibod.com)与我们联系。

本产品仅限成人情趣用品用途。由于不正当使用本产品导致的医疗事故索赔本企业一概不负责。

## 日本語

*Lovelifе* を楽しんでください。  
でもその前に、まずこのマニュアル  
を読んでくださいね。 ;-)

## ♥ SHARE に含まれているもの

- ♥ カップル用バイブレーションリング
- ♥ サテン製専用ポーチ
- ♥ USB 充電ケーブル




## ♥ SHARE の使用

1. 水性の潤滑剤を使って硬くなったペニスを SHARE にすべらせるようにして入れます。
2. 電源を入れるには、3～4秒または電源が入るまで♥を押し続けます。

電源を消すには3～4秒または電源が消えるまで♥を押し続けます。

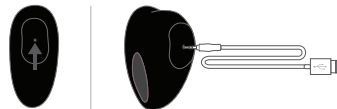
3. ♥ を押して、次の振動に移ります。



**注意：**医療上の問題がある場合は、本製品を使用する前に必ず医師に相談してください。本製品を60分以上連続して使用しないでください。心臓に問題がある場合や、血流を締め付けることにより健康上の問題が生じる場合には、本製品を使用しないでください。本製品の使用による医療上賠償請求は明示的にも暗示的にも保証されません。成人専用グッズです。

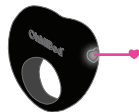
## ♥ SHARE の充電

1. 充電を行う前にマッサージャーが完全に乾いていることを確認してください
2. USB充電ケーブルをコンピューターかUSB壁面充電器（出力電圧5Vで）に差込み、ケーブルの反対側を円形の充電ソケットにやさしく挿入します。(図を参照してください)



3. マッサージャーのLEDボタンの点滅は充電中であることを示しています。

**注意：**約2.5時間後、充電が完了します。



### 充電時の安全に関する補足

- マッサージ機を充電する前に本体が完全に乾いていることを確認してください。
- このマッサージ機の充電用として提供されている充電ケーブルのみを使用してください。
- マッサージ機の充電にはUSB充電ハブを使用しないでください。
- UL認証を受けた壁取り付け型USB充電器のみを使用してください。

## ♥ トラブルシューティング

- 製品が充電ケーブルに接続されているのにLEDが点滅しない場合、ケーブルが正しくコンピューターまたはUSB壁面充電器に接続されているかを確認してください。それでもLEDが点滅しない場合、バッテリーが完全に消耗しており、バッテリーの充電を開始するまで多少時間がかかる場合があります。
- バッテリーの残量が終わりかかると、マッサージャーの電源が切れないことがあります。付属のUSBケーブルを使って、マッサージャーを電源につなぎます。これでマッサージャーの電源が切れ、充電が始まるはずです。

## ♥ 電池の廃棄

- この製品には再充電可能な電池が含まれています。この製品を通常の家庭ごみと一緒に廃棄しないでください。
- 政府の規定に従って、この製品を適切な電気製品のリサイクル/廃棄センターで廃棄してください。
- この製品を適切にリサイクルしてください。適切なリサイクルは環境保護につながります。

## ♥ ケアとクリーニング

- ラブライフは水しぶきに対する防水加工しかされていません。お手入れの際には水に浸したり、水が充電ソケットの中に入り込まないようにしてください。
- 使用後は毎回、トイクリーナーで洗浄して水ですすぎ、完全に乾燥させてください。
- 次に使用するまで、プライバシーポーチの中にしまい、清潔で安全な場所に保管してください。

## ♥ 重要な注意事項

- 腫れ、炎症あるいは皮膚の裂傷部分には使用しないでください。
- 痛みあるいは不快感を伴う場合はマッサージャーの使用を中止してください。
- 水の中に浸さないでください。
- 入浴中またはシャワー中には使用しないでください。

## ♥仕様

♥材料：  
人体に害のないシリコン

---

♥サイズ：  
長さ 2.5"、直径 2.5"  
(長さ 64 MM、幅 63 MM)

---

♥中心の開口部：  
直径 1.2" (30mm)

---

♥重量：  
1.4 oz. (40g)

---

♥電池：  
リチウムイオン、  
3.7V (50MAH)

---


♥充電時間：  
2.5 時間

---

♥使用時間：  
1 時間まで

---

♥スタンバイ時間：  
90 日まで



## ♥保証

OhMibod はこの製品を購入から1年間、仕上がりあるいは材料による欠陥があった場合、保証します。 [customercare@ohmibod.com](mailto:customercare@ohmibod.com) まで電子メールを送信し、また、お買い上げ年月日を証明するものを添えていただければ、無償で新品と交換させていただきます。

この保証では、通常の摩耗および破れによる外観の劣化、事故、誤使用、または本使用説明書に準じていないその他の使用や無視によって発生した損傷は保証対象外となります。この製品あるいはその装備品を開けたり、分解しようとしたりした場合も、保証が無効となります。

## ♥お問い合わせ

新しい Lovelife 製品に関するご質問は、[www.ohmibod.com](http://www.ohmibod.com) にアクセスしてください。または、メールで[customercare@ohmibod.com](mailto:customercare@ohmibod.com) までお問い合わせください。

本製品の使用によっていかなる医療的クレームも保証あるいは示唆されていません。大人のおもちゃとして販売されています。

by **OhMiBod**<sup>®</sup>

Copyright© Suki, LLC 2017. All rights reserved.  
Designed in the United States / Made in China

